

Fabric Wall - Datenanlieferung

Layout

- Keine Schnittlinien oder Rahmen um das zu druckende Bild anbringen.
- Alle Schriften in Kurven umwandeln oder einbetten.
- Alle unsichtbaren Ebenen aus dem Layout löschen.

Farben

- Verwenden Sie CMYK-Farben. Keine LAB-Farben.
- Verwenden Sie für tiefes Schwarz folgenden Farbaufbau: CMYK 86/85/79/100

Auflösung

Wir empfehlen eine Auflösung von 78 bis 120 dpi (Endformat).

Maße

- Wir geben immer erst die Breite und dann die Höhe in mm (B x H).
- Im richtigen Verhältnis (B x H) angelieferte Dateien werden automatisch in das gewünschte Format skaliert.
- Die Maßgenauigkeit in der Abbildung kann durch Ausdehnung, Schrumpfen oder elastische Eigenschaften des Materials leicht abweichen.


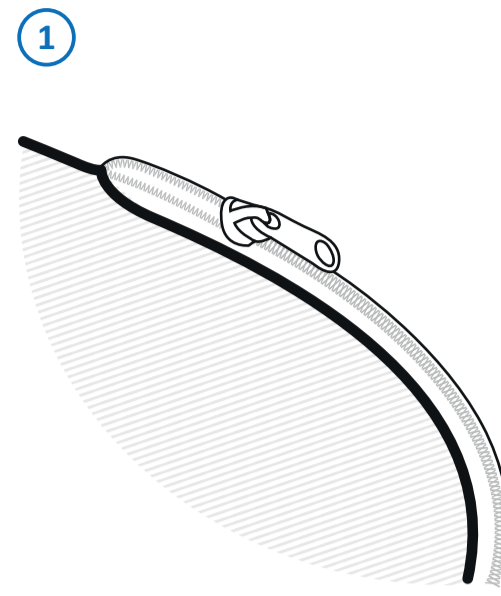
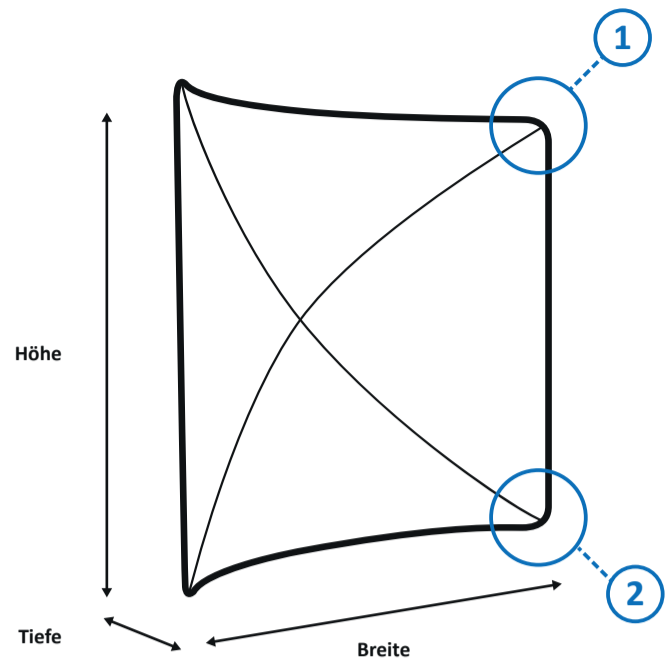
Anlieferung der Daten bitte als PDF/X4

Gestaltungsvorlage

Fabric Wall , gebogene Version, 300 x 230 cm
 Standfläche : 300cm Breite x 60 cm Tiefe


Maße und Daten

A. Rahmen



B. Grafik

Breite 327,5 cm



Maßstab 1:10

■ = REIßVERSCHLUSS

C. Größentabelle

SYSTEM		DRUCK*		
BREITE	HÖHE	BREITE	HÖHE	REIßVERSCHLUSS
298	228	327.5	228	260